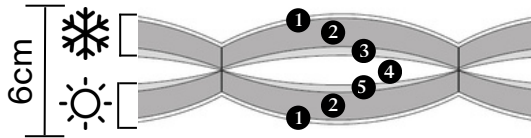




T

TOPPER PONT DE L'ALMA

X © X X X



- 1 - TRK21 (96% Viscose, 4% Linen)
- 2 - Hypoallergenic Wadding
- 3 -  Wool
- 4 - Ingéo®
- 5 -  Cotton



FR

Le sur-matelas Pont de l'Alma, piqué, offre un accueil moelleux et relaxant pour un confort agréable tout au long de la nuit. Sa face hiver associe laine et ouate hypoallergénique pour une chaleur enveloppante, tandis que sa face été en coton et Ingéo procure fraîcheur et respirabilité, assurant un bien-être idéal en toute saison. EN 1334.

EN

The Pont de l'Alma mattress topper, quilted, offers a plush and relaxing welcome for pleasant comfort throughout the night. Its winter side combines wool and hypoallergenic wadding for enveloping warmth, while its summer side in cotton and Ingéo provides freshness and breathability, ensuring ideal well-being in every season. EN 1334.

DE

Der Pont de l'Alma-Topper, gesteppt, bietet einen weichen, entspannten und angenehmen Liegekomfort die ganze Nacht hindurch. Die Winterseite aus Wolle und hypoallergener Wattierung sorgt für umhüllende Wärme, während die Sommerseite aus Baumwolle und Ingéo Frische und Atmungsaktivität bietet und so ganzjähriges Wohlbefinden gewährleistet. EN 1334.

NL

De Pont de l'Alma-topmatras, doorgestikt, biedt een zacht en ontspannend ligcomfort voor aangenaam comfort gedurende de hele nacht. De winterzijde van wol en hypoallergene watten zorgt voor omhullende warmte, terwijl de zomerzijde van katoen en Ingéo frisheid en ademend vermogen biedt voor optimaal welzijn in elk seizoen. EN 1334.

ES

El sobrecolchón Pont de l'Alma, acolchado, ofrece una acogida mullida y relajante para un confort agradable durante toda la noche. Su cara de invierno en lana y guata hipoalergénica proporciona una calidez envolvente, mientras que su cara de verano en algodón e Ingéo aporta frescura y transpirabilidad, garantizando bienestar en cualquier estación. EN 1334.

IT

Il trapuntino Pont de l'Alma, trapuntato, offre un'accoglienza soffice e rilassante per un comfort piacevole per tutta la notte. Il lato invernale in lana e ovatta ipoallergenica garantisce un calore avvolgente, mentre il lato estivo in cotone e Ingéo dona freschezza e traspirabilità, assicurando benessere in ogni stagione. EN 1334.

Pont de l'Alma topper comes in 190, 200, 210, and 220 cm, with king and queen sizes only available in 203 cm. King sizes are priced the same as 190 cm wide models, and queen sizes as 150 cm. The maximum size available is 240 x 210 cm. For any height or width that is not standard, we add +1% per extra centimeter (minimum charged: 10 cm), plus a fixed fee